

## Portal Dispatcher Paragon

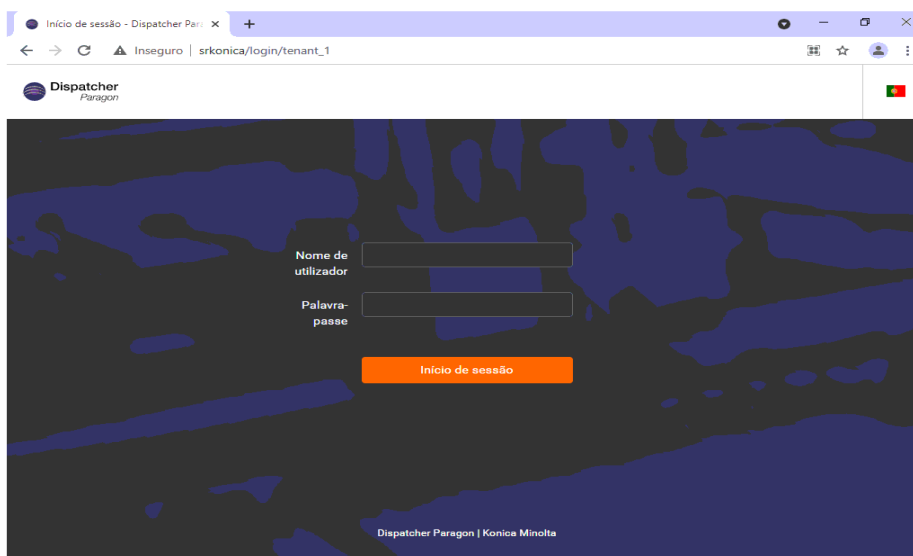
O Sistema de impressão agora implementado na ESTGOH, tem por base um portal web, onde os utilizadores têm a possibilidade de criar o próprio pin para desbloquear os MFPs; gerir os seus trabalhos, bem como ter acesso a informação adicional acerca da utilização do sistema.

O acesso a este portal é feito através do seguinte link:

<http://print.estgoh.ipc.pt – Docentes>

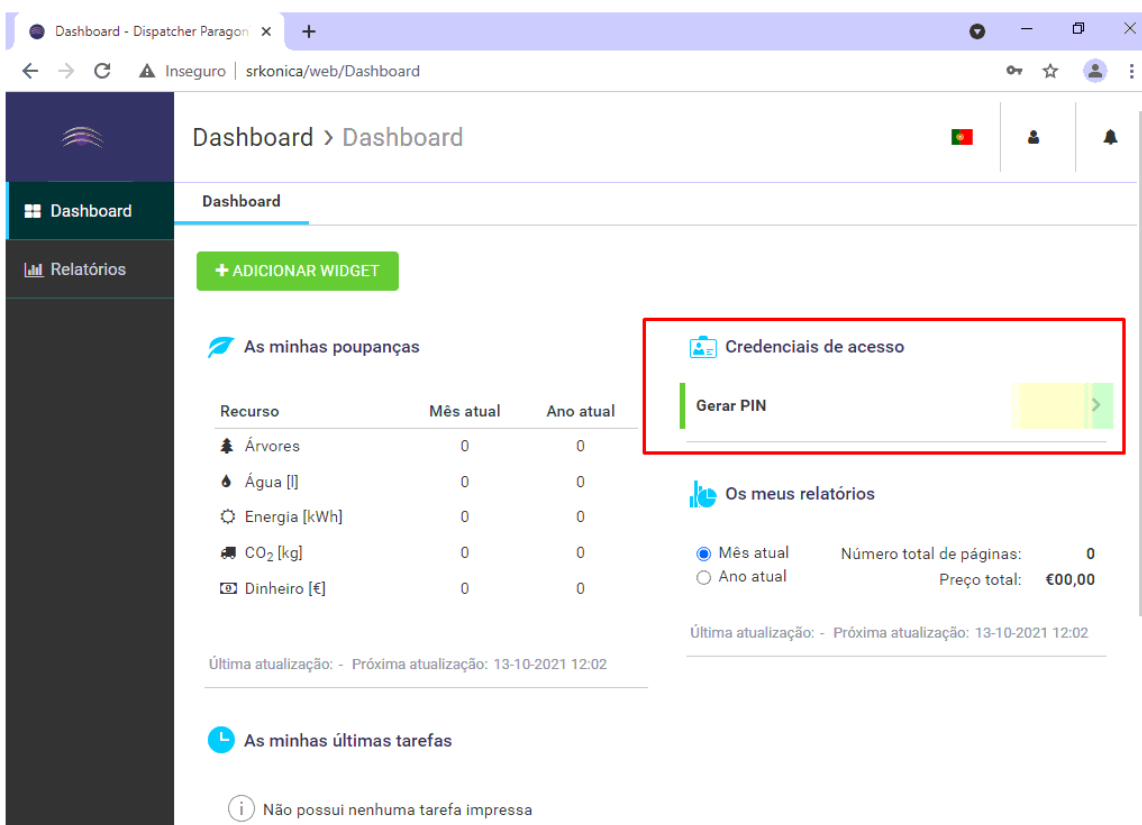
<http://print-alunos.estgoh.ipc.pt – Alunos>

Sendo utilizadas para login as credencias de domínio Login e password (ex: a201800000)





## Gerar Pin:

Aceder á área pessoal – Carregar na tecla - Gerar PIN




Recurso	Mês atual	Ano atual
Árvores	0	0
Água [l]	0	0
Energia [kWh]	0	0
CO <sub>2</sub> [kg]	0	0
Dinheiro [€]	0	0


 Credenciais de acesso

**Gerar PIN** 

Pode utilizar este código para se autenticar no terminal da impressora.

**Gerar PIN**

**Gerar um código de ativação de cartão** 

**Confirmação** 

Será gerado e apresentado no ecrã um novo PIN para este utilizador. Pretende continuar esta operação?

**SIM** NÃO

Será gerado um Pin de 6 dígitos que será mostrado ao utilizador num pop-up da página:

Foi gerado um novo PIN **827687**.

Fechar